

Anexa nr. 1 la HCL nr. 4/2023


DENUMIREA INDICATORILOR	Cod rand	Cod indicator	Program	Din care credite bugetare destinate stingerii platilor restante	Trim I	Trim II	Trim III	Trim IV	Estimari		
									2024	2025	2026
SECTIUNEA DE FUNCTIONARE + SECTIUNEA DE DEZVOLTARE											
TOTAL VENITURI	1	00.01	17.274.650		12.413.320	2.279.500	1.381.300	1.200.530	6.772.000	6.879.000	7.017.000
VENITURI PROPRII	2	49.90	4.815.520		1.335.820	1.696.700	959.800	823.200	4.007.000	4.262.000	4.511.000
I. VENITURI CURENTE	3	00.02	6.164.650		1.657.820	2.024.700	1.320.800	1.161.330	6.152.000	6.249.000	6.377.000
A. VENITURI FISCALE	4	00.03	5.118.650		1.331.820	1.482.700	1.183.800	1.120.330	5.101.000	5.193.000	5.316.000
A1. IMPOZIT PE VENIT, PROFIT SI CASTIGURI DIN CAPITAL	5	00.04	2.981.520		748.520	743.000	747.000	743.000	2.136.000	2.376.000	2.610.000
A12. IMPOZIT PE VENIT, PROFIT, SI CASTIGURI DIN CAPITAL DE LA PERSOANE FIZICE	6	00.06	2.981.520		748.520	743.000	747.000	743.000	2.136.000	2.376.000	2.610.000
Impozit pe venit	7	03.02	18.000		5.000	4.000	5.000	4.000	19.000	20.000	21.000
Impozitul pe veniturile din transferul proprietatilor imobiliare din patrimoniul personal	8	03.02.18	18.000		5.000	4.000	5.000	4.000	19.000	20.000	21.000
Cote si sume defalcate din impozitul pe venit	9	04.02	2.963.520		743.520	739.000	742.000	739.000	2.117.000	2.355.000	2.589.000
Cote defalcate din impozitul pe venit	10	04.02.01	535.000		135.000	133.000	134.000	133.000	630.000	701.000	770.000
Sume alocate din cotele defalcate din impozitul pe venit pentru echilibrarea bugetelor locale	11	04.02.04	1.842.000		461.000	460.000	461.000	460.000	1.487.000	1.655.000	1.819.000
Sume repartizate din Fondul la dispozitia Consiliului Judetean	12	04.02.05	586.520		147.520	146.000	147.000	146.000	0	0	0
A3. IMPOZITE SI TAXE PE PROPRIETATE	13	00.09	596.000		212.300	299.700	56.800	27.200	624.000	630.000	636.000
Impozite si taxe pe proprietate	14	07.02	596.000		212.300	299.700	56.800	27.200	624.000	630.000	636.000
Impozit pe cladiri	15	07.02.01	150.000		54.000	67.000	14.000	15.000	152.000	154.000	156.000
Impozit pe cladiri - PF	16	07.02.01.01	134.000		50.000	59.000	10.000	15.000	135.000	136.000	137.000
Impozit pe cladiri - PJ	17	07.02.01.02	16.000		4.000	8.000	4.000	0	17.000	18.000	19.000
Impozit pe terenuri	18	07.02.02	445.000		157.800	232.700	42.800	11.700	470.000	473.000	476.000
Impozit pe terenuri - PF	19	07.02.02.01	66.000		17.000	32.000	17.000	0	89.000	90.000	91.000
Impozit pe terenuri - PJ	20	07.02.02.02	3.000		800	700	800	700	4.000	5.000	6.000
Impozit pe terenurile extravilane	21	07.02.02.03	376.000		140.000	200.000	25.000	11.000	377.000	378.000	379.000
Taxe judiciare de timbru, taxe de timbru pentru activitatea notariala si alte taxe de timbru	22	07.02.03	1.000		500	0	0	500	2.000	3.000	4.000
A4. IMPOZITE SI TAXE PE BUNURI SI SERVICII	23	00.10	1.540.130		370.750	439.750	379.750	349.880	2.340.000	2.186.000	2.069.000
Sume defalcate din TVA	24	11.02	1.349.130		322.000	328.000	361.000	338.130	2.145.000	1.987.000	1.866.000
Sume defalcate din taxa pe valoarea adaugata pentru finantarea cheltuielilor descentralizate la nivelul comunelor, oraselor, municipiilor, sectoarelor si Municipiului Bucuresti	25	11.02.02	1.267.000		301.000	304.000	337.000	325.000	1.278.000	1.284.000	1.290.000
Sume defalcate din TVA pt drumuri	26	11.02.05	82.130		21.000	24.000	24.000	13.130	62.000	62.000	62.000
Sume defalcate din TVA pt echilibrarea bugetelor locale	27	11.02.06	0		0	0	0	0	805.000	641.000	514.000



DENUMIREA INDICATORILOR	Cod rand	Cod indicator	Program	Din care credite bugetare destinate stingerii platilor restante	Trim I	Trim II	Trim III	Trim IV	Estimari		
									2024	2025	2026
Taxe pe utilizarea bunurilor, autorizarea utilizarii bunurilor sau pe desfasurarea de activitati	28	16.02	191.000		48.750	111.750	18.750	11.750	195.000	199.000	203.000
Taxa asupra mijloacelor de transport	29	16.02.02	180.000		46.000	107.000	16.000	11.000	182.000	184.000	186.000
Taxa asupra mijloacelor de transport - PF	30	16.02.02.01	154.000		39.000	98.000	9.000	8.000	155.000	156.000	157.000
Taxa asupra mijloacelor de transport - PJ	31	16.02.02.02	26.000		7.000	9.000	7.000	3.000	27.000	28.000	29.000
Taxe si tarife pentru eliberarea de licente si autorizatii de functionare	32	16.02.03	1.000		250	250	250	250	2.000	3.000	4.000
Alte taxe pe utilizarea bunurilor, autorizarea utilizarii bunurilor sau pe desfasurare de activitati	33	16.02.50	10.000		2.500	4.500	2.500	500	11.000	12.000	13.000
A6. ALTE IMPOZITE SI TAXE FISCALE	34	00.11	1.000		250	250	250	250	1.000	1.000	1.000
Alte impozite si taxe fiscale	35	18.02	1.000		250	250	250	250	1.000	1.000	1.000
Alte impozite si taxe	36	18.02.50	1.000		250	250	250	250	1.000	1.000	1.000
C. VENITURI NEFISCALE	37	00.12	1.046.000		326.000	542.000	137.000	41.000	1.051.000	1.056.000	1.061.000
C1. VENITURI DIN PROPRIETATE	38	00.13	530.000		144.000	276.000	90.000	20.000	531.000	532.000	533.000
Venituri din proprietate	39	30.02	530.000		144.000	276.000	90.000	20.000	531.000	532.000	533.000
Venituri din concesiuni si inchirieri	40	30.02.05	530.000		144.000	276.000	90.000	20.000	531.000	532.000	533.000
Alte venituri din concesiuni si inchirieri de catre institutiile publice	41	30.02.05.30	530.000		144.000	276.000	90.000	20.000	531.000	532.000	533.000
C2. VANZARI DE BUNURI SI SERVICII	42	00.14	516.000		182.000	266.000	47.000	21.000	520.000	524.000	528.000
Venituri din prestari de servicii si alte activitati	43	33.02	5.000		5.000	0	0	0	63.000	64.000	65.000
Venituri din prestari de servicii	44	33.02.08	5.000		5.000	0	0	0	63.000	64.000	65.000
Venituri din taxe administrative, eliberari de permise	45	34.02	12.000		3.000	3.000	3.000	3.000	13.000	14.000	15.000
Taxe extrajudiciare de timbru	46	34.02.02	12.000		3.000	3.000	3.000	3.000	13.000	14.000	15.000
Amenzi, penalitati si confiscari	47	35.02	36.000		15.000	8.000	9.000	4.000	37.000	38.000	39.000
Venituri din amenzi si alte sanctiuni aplicate conform dispozitiilor legale	48	35.02.01	36.000		15.000	8.000	9.000	4.000	37.000	38.000	39.000
Venituri din amenzi si alte sanctiuni aplicate de catre alte institutii de specialitate	49	35.02.01.02	36.000		15.000	8.000	9.000	4.000	37.000	38.000	39.000
Diverse venituri	50	36.02	463.000		159.000	255.000	35.000	14.000	407.000	408.000	409.000
Alte venituri	51	36.02.50	463.000		159.000	255.000	35.000	14.000	407.000	408.000	409.000
Transferuri voluntare, altele decat subventiile	52	37.02	0		0	0	0	0	0	0	0
Varsaminte din sectiunea de functionare pentru finantarea sectiunii de dezvoltare a bugetului local (cu semnul minus)	53	37.02.03	-1.124.200		-359.800	-534.800	-224.800	-4.800	-844.550	-918.550	-1.023.550
Varsaminte din sectiunea de functionare	54	37.02.04	1.124.200		359.800	534.800	224.800	4.800	844.550	918.550	1.023.550
IV. SUBVENTII	55	00.17	11.110.000		10.755.500	254.800	60.500	39.200	620.000	630.000	638.000
SUBVENTII DE LA ALTE NIVELE ALE ADMINISTRATIEI PUBLICE	56	00.18	11.110.000		10.755.500	254.800	60.500	39.200	620.000	630.000	640.000
Subventii de la bugetul de stat	57	42.02	10.660.000		10.540.500	39.800	40.500	39.200	170.000	180.500	190.000



DENUMIREA INDICATORILOR	Cod rand	Cod indicator	Program	Din care credite bugetare destinate stingerii platilor restante	Trim I	Trim II	Trim III	Trim IV	Estimari		
									2024	2025	2026
B. Curente	58		10.660.000		10.540.500	39.800	40.500	39.200	170.000	180.000	190.000
Subventii pentru acordarea ajutorului pentru incalzirea locuintei si a suplimentului pentru energie alocate pentru consumul de combustibili solizi si sau petrolieri	59	42.02.34	90.000		22.500	22.500	22.500	22.500	95.000	100.000	105.000
Subventii de la bugetul de stat pentru finantarea sanatații	60	42.02.41	70.000		18.000	17.300	18.000	16.700	75.000	80.000	85.000
Subventii de la bugetul de stat catre bugetele locale pentru Programul national de investitii „Anghel Saligny”	61	42.02.87	10.500.000		10.500.000	0	0	0	0	0	0
Subventii de la alte administratii	62	43.02	450.000		215.000	215.000	20.000	0	450.000	450.000	450.000
Sume alocate din bugetul ANCPi pentru finantarea lucrarilor de inregistrare sistematica din cadrul Programului national de cadastru si carte funciara	63	43.02.34	450.000		215.000	215.000	20.000	0	450.000	450.000	450.000
TOTAL CHELTUIELI	64		17.274.650	0	12.413.320	2.279.500	1.381.300	1.200.530	6.772.000	6.879.000	7.017.000
CHELTUIELI CURENTE	65	01	5.492.650	0	1.693.320	1.559.500	1.161.300	1.078.530	5.584.650	5.617.650	5.650.650
TITLUL I CHELTUIELI DE PERSONAL	66	10	2.315.250	0	600.100	607.750	574.400	533.000	2.344.250	2.353.250	2.362.250
TITLUL II BUNURI SI SERVICII	67	20	1.983.000	0	752.920	587.450	401.600	241.030	2.158.200	2.173.200	2.188.200
TITLUL III DOBANZI	68	30	346.200	0	0	170.000	0	176.200	360.000	360.000	360.000
Dobanzi aferente datoriei publice interne	69	30.01	346.200	0	0	170.000	0	176.200	x	x	x
TITLUL VII ALTE TRANSFERURI	70	55	19.200	0	4.800	4.800	4.800	4.800	19.200	19.200	19.200
A. Transferuri interne	71	55.01	19.200	0	4.800	4.800	4.800	4.800	x	x	x
TITLUL IX ASISTENTA SOCIALA	72	57	489.000	0	130.500	128.500	127.500	102.500	494.000	499.000	504.000
Asigurari sociale	73	57.01	0	0	0	0	0	0	x	x	x
Ajutoare sociale	74	57.02	489.000	0	130.500	128.500	127.500	102.500	x	x	x
Ajutoare sociale in numerar	75	57.02.01	478.000	0	130.500	128.500	127.500	91.500	x	x	x
Tichete de cresa si tichete sociale pentru gradinita	76	57.02.03	11.000	0	0	0	0	11.000	x	x	x
TITLUL X Proiecte cu finantare din fonduri externe nerambursabile aferente cadrului financiar 2014-2020	77	58	135.000	0	135.000	0	0	0	0	0	0
TITLUL XI ALTE CHELTUIELI	78	59	205.000	0	70.000	61.000	53.000	21.000	209.000	213.000	217.000
Burse	79	59.01	99.000	0	29.000	28.000	29.000	13.000	x	x	x
Asociatii si fundatii	80	59.11	36.000	0	11.000	8.000	9.000	8.000	x	x	x
Sustinerea cutelor	81	59.12	70.000	0	30.000	25.000	15.000	0	x	x	x
CHELTUIELI DE CAPITAL	82	70	11.470.000	0	10.720.000	530.000	220.000	0	825.350	899.350	1.004.350
TITLUL XV ACTIVE NEFINANCIARE	83	71	11.470.000	0	10.720.000	530.000	220.000	0	825.350	899.350	1.004.350
Active fixe	84	71.01	11.470.000	0	10.720.000	530.000	220.000	0	x	x	x
Constructii	85	71.01.01	10.650.000	0	10.500.000	150.000	0	0	x	x	x
Masini, echipamente si mijloace de transport	86	71.01.02	50.000	0	0	50.000	0	0	x	x	x



DENUMIREA INDICATORILOR	Cod rand	Cod indicator	Program	Din care credite bugetare destinate stingerii platilor restante	Trim I	Trim II	Trim III	Trim IV	Estimari		
									2024	2025	2026
Alte active fixe	87	71.01.30	770.000	0	220.000	330.000	220.000	0	x	x	x
TITLUL XIX RAMBURSARI DE CREDITE	88	81	312.000	0	0	190.000	0	122.000	362.000	362.000	362.000
Rambursari de credite externe	89	81.01	0	0	0	0	0	0	x	x	x
Rambursari de credite interne	90	81.02	312.000	0	0	190.000	0	122.000	x	x	x
Partea I-a SERVICII PUBLICE GENERALE	91	50.02	2.145.350	0	444.670	682.850	432.850	584.980	2.171.150	2.173.150	2.175.150
Autoritati publice si actiuni externe	92	51.02	1.779.150	0	444.670	502.850	432.850	398.780	1.791.150	1.793.150	1.795.150
CHELTUIELI CURENTE	93	01	1.729.150	0	444.670	452.850	432.850	398.780	1.791.150	1.793.150	1.795.150
TITLUL I CHELTUIELI DE PERSONAL	94	10	1.373.150	0	345.000	366.650	343.000	318.500	1.394.150	1.395.150	1.396.150
TITLUL II BUNURI SI SERVICII	95	20	356.000	0	99.670	86.200	89.850	80.280	397.000	398.000	399.000
CHELTUIELI DE CAPITAL	96	70	50.000	0	0	50.000	0	0	0	0	0
TITLUL XV ACTIVE NEFINANCIARE	97	71	50.000	0	0	50.000	0	0	0	0	0
Active fixe	98	71.01	50.000	0	0	50.000	0	0	x	x	x
Masini, echipamente si mijloace de transport	99	71.01.02	50.000	0	0	50.000	0	0	x	x	x
Din total capital											
Autoritati executive si legislative	100	51.02.01	1.779.150	0	444.670	502.850	432.850	398.780	1.791.150	1.793.150	1.795.150
Autoritati executive	101	51.02.01.03	1.779.150	0	444.670	502.850	432.850	398.780	1.791.150	1.793.150	1.795.150
Tranzactii privind datoria publica si imprumuturi	102	55.02	366.200	0	0	180.000	0	186.200	380.000	380.000	380.000
CHELTUIELI CURENTE	103	01	366.200	0	0	180.000	0	186.200	380.000	380.000	380.000
TITLUL II BUNURI SI SERVICII	104	20	20.000	0	0	10.000	0	10.000	20.000	20.000	20.000
TITLUL III DOBANZI	105	30	346.200	0	0	170.000	0	176.200	360.000	360.000	360.000
Dobanzi aferente datoriei publice interne	106	30.01	346.200	0	0	170.000	0	176.200	x	x	x
CHELTUIELI DE CAPITAL	107	70	0	0	0	0	0	0	0	0	0
Din total capital											
Tranzactii privind datoria publica si imprumuturi	108	55.02.00	366.200	0	0	180.000	0	186.200	380.000	380.000	380.000
Partea a II-a APARARE, ORDINE PUBLICA SI SIGURANTA NATIONALA	109	59.02	35.000	0	14.750	14.750	2.750	2.750	36.000	37.000	38.000
Ordine publica si siguranta nationala	110	61.02	35.000	0	14.750	14.750	2.750	2.750	36.000	37.000	38.000
CHELTUIELI CURENTE	111	01	35.000	0	14.750	14.750	2.750	2.750	36.000	37.000	38.000
TITLUL II BUNURI SI SERVICII	112	20	35.000	0	14.750	14.750	2.750	2.750	36.000	37.000	38.000
CHELTUIELI DE CAPITAL	113	70	0	0	0	0	0	0	0	0	0
Din total capital											
Alte cheltuieli in domeniul ordinii publice si sigurantei nationale	114	61.02.50	35.000	0	14.750	14.750	2.750	2.750	36.000	37.000	38.000
Partea a III-a CHELTUIELI SOCIAL-CULTURALE	115	64.02	2.483.100	0	948.000	664.100	487.800	383.200	2.753.650	2.847.650	2.917.650



DENUMIREA INDICATORILOR	Cod rand	Cod indicator	Program	Din care credite bugetare destinate stingerii platilor restante	Trim I	Trim II	Trim III	Trim IV	Estimari		
									2024	2025	2026
Invatamant	116	65.02	475.000	0	157.000	119.000	117.000	82.000	1.245.550	1.324.550	1.434.550
CHELTUIELI CURENTE	117	01	405.000	0	137.000	89.000	97.000	82.000	420.200	425.200	430.200
TITLUL II BUNURI SI SERVICII	118	20	267.000	0	100.000	53.000	60.000	54.000	279.200	281.200	283.200
TITLUL IX ASISTENTA SOCIALA	119	57	39.000	0	8.000	8.000	8.000	15.000	41.000	43.000	45.000
Asigurari sociale	120	57.01	0	0	0	0	0	0	x	x	x
Ajutoare sociale	121	57.02	39.000	0	8.000	8.000	8.000	15.000	x	x	x
Ajutoare sociale in numerar	122	57.02.01	28.000	0	8.000	8.000	8.000	4.000	x	x	x
Tichete de cresa si tichete sociale pentru gradinita	123	57.02.03	11.000	0	0	0	0	11.000	x	x	x
TITLUL XI ALTE CHELTUIELI	124	59	99.000	0	29.000	28.000	29.000	13.000	100.000	101.000	102.000
Burse	125	59.01	99.000	0	29.000	28.000	29.000	13.000	x	x	x
CHELTUIELI DE CAPITAL	126	70	70.000	0	20.000	30.000	20.000	0	825.350	899.350	1.004.350
TITLUL XV ACTIVE NEFINANCIARE	127	71	70.000	0	20.000	30.000	20.000	0	825.350	899.350	1.004.350
Active fixe	128	71.01	70.000	0	20.000	30.000	20.000	0	x	x	x
Constructii	129	71.01.01	0	0	0	0	0	0	x	x	x
Alte active fixe	130	71.01.30	70.000	0	20.000	30.000	20.000	0	x	x	x
Din total capitol											
Invatamant secundar	131	65.02.04	354.000	0	117.000	69.000	97.000	71.000	357.000	360.000	363.000
Invatamant secundar inferior	132	65.02.04.01	354.000	0	117.000	69.000	97.000	71.000	357.000	360.000	363.000
Alte cheltuieli in domeniul invatamantului	133	65.02.50	121.000	0	40.000	50.000	20.000	11.000	888.550	964.550	1.071.550
Sanatate	134	66.02	80.000	0	20.500	19.800	20.500	19.200	86.000	92.000	98.000
CHELTUIELI CURENTE	135	01	80.000	0	20.500	19.800	20.500	19.200	86.000	92.000	98.000
TITLUL I CHELTUIELI DE PERSONAL	136	10	70.000	0	18.000	17.300	18.000	16.700	75.000	80.000	85.000
TITLUL II BUNURI SI SERVICII	137	20	10.000	0	2.500	2.500	2.500	2.500	11.000	12.000	13.000
CHELTUIELI DE CAPITAL	138	70	0	0	0	0	0	0	0	0	0
Din total capitol											
Alte cheltuieli in domeniul sanatatii	139	66.02.50	80.000	0	20.500	19.800	20.500	19.200	86.000	92.000	98.000
Alte institutii si actiuni sanitare	140	66.02.50.50	80.000	0	20.500	19.800	20.500	19.200	86.000	92.000	98.000
Cultura, recreere si religie	141	67.02	639.000	0	420.500	189.500	27.000	2.000	128.000	132.000	136.000
CHELTUIELI CURENTE	142	01	289.000	0	220.500	39.500	27.000	2.000	128.000	132.000	136.000
TITLUL II BUNURI SI SERVICII	143	20	83.000	0	54.500	14.500	12.000	2.000	55.000	57.000	59.000
TITLUL X Proiecte cu finantare din fonduri externe nerambursabile aferente cadrului financiar 2014-2020	144	58	135.000	0	135.000	0	0	0	0	0	0
TITLUL XI ALTE CHELTUIELI	145	59	71.000	0	31.000	25.000	15.000	0	73.000	77.000	77.000
Burse	146	59.01	0	0	0	0	0	0	x	x	x




DENUMIREA INDICATORILOR	Cod rand	Cod indicator	Program	Din care credite bugetare destinate stingerii platilor restante	Trim I	Trim II	Trim III	Trim IV	Estimari		
									2024	2025	2026
Asociatii si fundatii	147	59.11	1.000	0	1.000	0	0	0	x	x	x
Sustinerea cultelor	148	59.12	70.000	0	30.000	25.000	15.000	0	x	x	x
CHELTUIELI DE CAPITAL	149	70	350.000	0	200.000	150.000	0	0	0	0	0
TITLUL XV ACTIVE NEFINANCIARE	150	71	350.000	0	200.000	150.000	0	0	0	0	0
Active fixe	151	71.01	350.000	0	200.000	150.000	0	0	x	x	x
Alte active fixe	152	71.01.30	350.000	0	200.000	150.000	0	0	x	x	x
Din total capitol											
Servicii culturale	153	67.02.03	528.000	0	349.500	164.500	12.000	2.000	44.000	45.000	46.000
Camine culturale	154	67.02.03.07	528.000	0	349.500	164.500	12.000	2.000	44.000	45.000	46.000
Servicii recreative si sportive	155	67.02.05	11.000	0	11.000	0	0	0	13.000	15.000	17.000
Sport	156	67.02.05.01	11.000	0	11.000	0	0	0	13.000	15.000	17.000
Servicii religioase	157	67.02.06	70.000	0	30.000	25.000	15.000	0	71.000	72.000	73.000
Alte servicii în domeniile culturii, recreerii si religiei	158	67.02.50	30.000	0	30.000	0	0	0	0	0	0
Asigurari si asistenta sociala	159	68.02	1.289.100	0	350.000	335.800	323.300	280.000	1.294.100	1.299.100	1.304.100
CHELTUIELI CURENTE	160	01	1.289.100	0	350.000	335.800	323.300	280.000	1.294.100	1.299.100	1.304.100
TITLUL I CHELTUIELI DE PERSONAL	161	10	821.100	0	223.000	210.800	199.300	188.000	823.100	825.100	827.100
TITLUL II BUNURI SI SERVICII	162	20	18.000	0	4.500	4.500	4.500	4.500	18.000	18.000	18.000
TITLUL IX ASISTENTA SOCIALA	163	57	450.000	0	122.500	120.500	119.500	87.500	453.000	456.000	459.000
Asigurari sociale	164	57.01	0	0	0	0	0	0	x	x	x
Ajutoare sociale	165	57.02	450.000	0	122.500	120.500	119.500	87.500	x	x	x
Ajutoare sociale in numerar	166	57.02.01	450.000	0	122.500	120.500	119.500	87.500	x	x	x
CHELTUIELI DE CAPITAL	167	70	0	0	0	0	0	0	0	0	0
Din total capitol											
Asistenta sociala in caz de boli si invaliditati	168	68.02.05	1.038.000	0	284.500	271.500	260.000	222.000	1.040.000	1.042.000	1.044.000
Asistenta sociala in caz de invaliditate	169	68.02.05.02	1.038.000	0	284.500	271.500	260.000	222.000	1.040.000	1.042.000	1.044.000
Prevenirea excluderii sociale	170	68.02.15	90.000	0	22.500	22.500	22.500	22.500	91.000	92.000	93.000
Ajutor social	171	68.02.15.01	90.000	0	22.500	22.500	22.500	22.500	91.000	92.000	93.000
Alte cheltuieli in domeniul asigurarilor si asistentei sociale	172	68.02.50	161.100	0	43.000	41.800	40.800	35.500	163.100	165.100	167.100
Alte cheltuieli in domeniul asistentei sociale	173	68.02.50.50	161.100	0	43.000	41.800	40.800	35.500	163.100	165.100	167.100
Partea a IV-a SERVICII SI DEZVOLTARE PUBLICA, LOCUINTE, MEDIU SI APE	174	69.02	1.496.200	0	459.400	581.300	266.400	189.100	1.642.200	1.648.200	1.654.200
Locuinte, servicii si dezvoltare publica	175	70.02	1.136.200	0	306.900	478.800	188.900	161.600	1.230.200	1.234.200	1.238.200
CHELTUIELI CURENTE	176	01	774.200	0	306.900	288.800	138.900	39.600	868.200	872.200	876.200
TITLUL I CHELTUIELI DE PERSONAL	177	10	51.000	0	14.100	13.000	14.100	9.800	52.000	53.000	54.000



DENUMIREA INDICATORILOR	Cod rand	Cod indicator	Program	Din care credite bugetare destinate stingerii platilor restante	Trim I	Trim II	Trim III	Trim IV	Estimari		
									2024	2025	2026
TITLUL II BUNURI SI SERVICII	178	20	704.000	0	288.000	271.000	120.000	25.000	797.000	800.000	803.000
TITLUL VII ALTE TRANSFERURI	179	55	19.200	0	4.800	4.800	4.800	4.800	19.200	19.200	19.200
A. Transferuri interne	180	55.01	19.200	0	4.800	4.800	4.800	4.800	x	x	x
CHELTUIELI DE CAPITAL	181	70	50.000	0	0	0	50.000	0	0	0	0
TITLUL XV ACTIVE NEFINANCIARE	182	71	50.000	0	0	0	50.000	0	0	0	0
Active fixe	183	71.01	50.000	0	0	0	50.000	0	x	x	x
Alte active fixe	184	71.01.30	50.000	0	0	0	50.000	0	x	x	x
TITLUL XIX RAMBURSARI DE CREDITE	185	81	312.000	0	0	190.000	0	122.000	362.000	362.000	362.000
Rambursari de credite externe	186	81.01	0	0	0	0	0	0	x	x	x
Rambursari de credite interne	187	81.02	312.000	0	0	190.000	0	122.000	x	x	x
Din total capital											
Alimentare cu apa si amenajari hidrotehnice	188	70.02.05	345.200	0	12.800	200.800	4.800	126.800	396.200	397.200	398.200
Alimentare cu apa	189	70.02.05.01	345.200	0	12.800	200.800	4.800	126.800	396.200	397.200	398.200
Iluminat public si electrificari rurale	190	70.02.06	190.000	0	65.000	50.000	50.000	25.000	281.000	262.000	263.000
Alte servicii in domeniul locuintei, serviciilor si dezvoltarii comunale	191	70.02.50	601.000	0	229.100	228.000	134.100	9.800	573.000	575.000	577.000
Protectia mediului	192	74.02	360.000	0	152.500	102.500	77.500	27.500	412.000	414.000	416.000
CHELTUIELI CURENTE	193	01	360.000	0	152.500	102.500	77.500	27.500	412.000	414.000	416.000
TITLUL II BUNURI SI SERVICII	194	20	360.000	0	152.500	102.500	77.500	27.500	412.000	414.000	416.000
CHELTUIELI DE CAPITAL	195	70	0	0	0	0	0	0	0	0	0
Din total capital											
Salubritate si gestiunea deseurilor	196	74.02.05	350.000	0	150.000	100.000	75.000	25.000	401.000	402.000	403.000
Salubritate	197	74.02.05.01	350.000	0	150.000	100.000	75.000	25.000	401.000	402.000	403.000
Canalizarea si tratarea apelor reziduale	198	74.02.06	10.000	0	2.500	2.500	2.500	2.500	11.000	12.000	13.000
Partea a V-a ACTIUNI ECONOMICE	199	79.02	11.115.000	0	10.546.500	336.500	191.500	40.500	169.000	173.000	177.000
Agricultura, silvicultura, piscicultura si vanatoare	200	83.02	10.000	0	2.500	2.500	2.500	2.500	11.000	12.000	13.000
CHELTUIELI CURENTE	201	01	10.000	0	2.500	2.500	2.500	2.500	11.000	12.000	13.000
TITLUL II BUNURI SI SERVICII	202	20	10.000	0	2.500	2.500	2.500	2.500	11.000	12.000	13.000
CHELTUIELI DE CAPITAL	203	70	0	0	0	0	0	0	0	0	0
Din total capital											
Agricultura	204	83.02.03	10.000	0	2.500	2.500	2.500	2.500	11.000	12.000	13.000
Alte cheltuieli in domeniul agriculturii	205	83.02.03.30	10.000	0	2.500	2.500	2.500	2.500	11.000	12.000	13.000
Alte cheltuieli in domeniul agriculturii, silviculturii, pisciculturii si vanatorii	206	83.02.50	0	0	0	0	0	0	0	0	0
Transporturi	207	84.02	11.030.000	0	10.524.000	316.000	170.000	20.000	81.000	82.000	83.000



DENUMIREA INDICATORILOR	Cod rand	Cod indicator	Program	Din care credite bugetare destinate stingerii platilor restante	Trim I	Trim II	Trim III	Trim IV	Estimari		
									2024	2025	2026
CHELTUIELI CURENTE	208	01	80.000	0	24.000	16.000	20.000	20.000	81.000	82.000	83.000
TITLUL II BUNURI SI SERVICII	209	20	80.000	0	24.000	16.000	20.000	20.000	81.000	82.000	83.000
CHELTUIELI DE CAPITAL	210	70	10.950.000	0	10.500.000	300.000	150.000	0	0	0	0
TITLUL XV ACTIVE NEFINANCIARE	211	71	10.950.000	0	10.500.000	300.000	150.000	0	0	0	0
Active fixe	212	71.01	10.950.000	0	10.500.000	300.000	150.000	0	x	x	x
Constructii	213	71.01.01	10.650.000	0	10.500.000	150.000	0	0	x	x	x
Alte active fixe	214	71.01.30	300.000	0	0	150.000	150.000	0	x	x	x
Din total capital											
Transport rutier	215	84.02.03	11.030.000	0	10.524.000	316.000	170.000	20.000	81.000	82.000	83.000
Strazi	216	84.02.03.03	11.030.000	0	10.524.000	316.000	170.000	20.000	81.000	82.000	83.000
Alte actiuni economice	217	87.02	75.000	0	20.000	18.000	19.000	18.000	77.000	79.000	81.000
CHELTUIELI CURENTE	218	01	75.000	0	20.000	18.000	19.000	18.000	77.000	79.000	81.000
TITLUL II BUNURI SI SERVICII	219	20	40.000	0	10.000	10.000	10.000	10.000	41.000	42.000	43.000
TITLUL XI ALTE CHELTUIELI	220	59	35.000	0	10.000	8.000	9.000	8.000	36.000	37.000	38.000
Burse	221	59.01	0	0	0	0	0	0	x	x	x
Asociatii si fundatii	222	59.11	35.000	0	10.000	8.000	9.000	8.000	x	x	x
CHELTUIELI DE CAPITAL	223	70	0	0	0	0	0	0	0	0	0
Din total capital											
Alte actiuni economice	224	87.02.50	75.000	0	20.000	18.000	19.000	18.000	77.000	79.000	81.000
Partea a VII-a REZERVE, EXCEDENT/DEFICIT	225	96.02	0	0	0	0	0	0	0	0	0
REZERVE	226	97.02	0	0	0	0	0	0	0	0	0
EXCEDENT	227	98.02	0	0	0	0	0	0	0	0	0
DEFICIT	228	99.02	0	0	0	0	0	0	0	0	0



[Handwritten signature]

DENUMIREA INDICATORILOR	Cod rand	Cod indicator	Program	Din care credite bugetare destinate stingerii platilor restante	Trim I	Trim II	Trim III	Trim IV	Estimari		
									2024	2025	2026
SECTIUNEA FUNCTIONARE											
SECTIUNEA FUNCTIONARE	1		5.650.450		1.553.520	1.744.700	1.156.500	1.195.730	5.927.450	5.960.450	5.993.450
TOTAL VENITURI	2	00.01	5.650.450		1.553.520	1.744.700	1.156.500	1.195.730	5.927.450	5.960.450	5.993.450
VENITURI PROPRII	3	49.90	4.815.520		1.335.820	1.696.700	959.800	823.200	4.007.000	4.262.000	4.511.000
I. VENITURI CURENTE	4	00.02	5.040.450		1.298.020	1.489.900	1.096.000	1.156.530	5.307.450	5.330.450	5.353.450
A. VENITURI FISCALE	5	00.03	5.118.650		1.331.820	1.482.700	1.183.800	1.120.330	5.101.000	5.193.000	5.316.000
A1. IMPOZIT PE VENIT, PROFIT SI CASTIGURI DIN CAPITAL	6	00.04	2.981.520		748.520	743.000	747.000	743.000	2.136.000	2.376.000	2.610.000
A12. IMPOZIT PE VENIT, PROFIT, SI CASTIGURI DIN CAPITAL DE LA PERSOANE FIZICE	7	00.06	2.981.520		748.520	743.000	747.000	743.000	2.136.000	2.376.000	2.610.000
Impozit pe venit	8	03.02	18.000		5.000	4.000	5.000	4.000	19.000	20.000	21.000
Impozitul pe veniturile din transferul proprietatilor imobiliare din patrimoniul personal	9	03.02.18	18.000		5.000	4.000	5.000	4.000	19.000	20.000	21.000
Cote si sume defalcate din impozitul pe venit	10	04.02	2.963.520		743.520	739.000	742.000	739.000	2.117.000	2.356.000	2.589.000
Cote defalcate din impozitul pe venit	11	04.02.01	535.000		135.000	133.000	134.000	133.000	630.000	701.000	770.000
Sume alocate din cotele defalcate din impozitul pe venit pentru echilibrarea bugetelor locale	12	04.02.04	1.842.000		461.000	460.000	461.000	460.000	1.487.000	1.655.000	1.819.000
Sume repartizate din Fondul la dispozitia Consiliului Judetean	13	04.02.05	586.520		147.520	146.000	147.000	146.000	0	0	0
A3. IMPOZITE SI TAXE PE PROPRIETATE	14	00.09	596.000		212.300	299.700	56.800	27.200	624.000	630.000	636.000
Impozite si taxe pe proprietate	15	07.02	596.000		212.300	299.700	56.800	27.200	624.000	630.000	636.000
Impozit pe cladiri	16	07.02.01	150.000		54.000	67.000	14.000	15.000	152.000	154.000	156.000
Impozit pe cladiri - PF	17	07.02.01.01	134.000		50.000	59.000	10.000	15.000	135.000	136.000	137.000
Impozit pe cladiri - PJ	18	07.02.01.02	16.000		4.000	8.000	4.000	0	17.000	18.000	19.000
Impozit pe terenuri	19	07.02.02	445.000		157.800	232.700	42.800	11.700	470.000	473.000	476.000
Impozit pe terenuri - PF	20	07.02.02.01	66.000		17.000	32.000	17.000	0	89.000	90.000	91.000
Impozit pe terenuri - PJ	21	07.02.02.02	3.000		800	700	800	700	4.000	5.000	6.000
Impozit pe terenurile extravilane	22	07.02.02.03	376.000		140.000	200.000	25.000	11.000	377.000	378.000	379.000
Taxe judiciare de timbru, taxe de timbru pentru activitatea notariala si alte taxe de timbru	23	07.02.03	1.000		500	0	0	500	2.000	3.000	4.000
A4. IMPOZITE SI TAXE PE BUNURI SI SERVICII	24	00.10	1.540.130		370.750	439.750	379.750	349.880	2.340.000	2.186.000	2.069.000
Sume defalcate din TVA	25	11.02	1.349.130		322.000	328.000	361.000	338.130	2.145.000	1.987.000	1.865.000
Sume defalcate din taxa pe valoarea adaugata pentru finantarea cheltuielilor descentralizate la nivelul comunelor, oraselor, municipiilor, sectoarelor si Municipiului Bucuresti	26	11.02.02	1.267.000		301.000	304.000	337.000	325.000	1.278.000	1.284.000	1.290.000
Sume defalcate din TVA pt drumuri	27	11.02.05	82.130		21.000	24.000	24.000	13.130	62.000	62.000	62.000



DENUMIREA INDICATORILOR	Cod rand	Cod indicator	Program	Din care credite bugetare destinate stingerii platilor restante	Trim I	Trim II	Trim III	Trim IV	Estimari		
									2024	2025	2026
Sume defalcate din TVA pt echilibrarea bugetelor locale	28	11.02.06	0	0	0	0	0	0	805.000	641.000	514.000
Taxe pe utilizarea bunurilor, autorizarea utilizarii bunurilor sau pe desfasurarea de activitati	29	16.02	191.000	48.750	111.750	18.750	11.750	11.750	195.000	199.000	203.000
Taxa asupra mijloacelor de transport	30	16.02.02	180.000	48.000	107.000	16.000	11.000	11.000	182.000	184.000	186.000
Taxa asupra mijloacelor de transport - PF	31	16.02.02.01	154.000	39.000	98.000	9.000	8.000	8.000	155.000	156.000	157.000
Taxa asupra mijloacelor de transport - PJ	32	16.02.02.02	26.000	7.000	9.000	7.000	3.000	3.000	27.000	28.000	29.000
Taxe si tarife pentru eliberarea de licente si autorizatii de functionare	33	16.02.03	1.000	250	250	250	250	250	2.000	3.000	4.000
Alte taxe pe utilizarea bunurilor, autorizarea utilizarii bunurilor sau pe desfasurare de activitati	34	16.02.50	10.000	2.500	4.500	2.500	500	500	11.000	12.000	13.000
A6. ALTE IMPOZITE SI TAXE FISCALE	35	00.11	1.000	250	250	250	250	250	1.000	1.000	1.000
Alte impozite si taxe fiscale	36	18.02	1.000	250	250	250	250	250	1.000	1.000	1.000
Alte impozite si taxe	37	18.02.50	1.000	250	250	250	250	250	1.000	1.000	1.000
C. VENITURI NEFISCALE	38	00.12	-78.200	-33.800	7.200	-87.800	36.200	36.200	206.450	137.450	37.450
C1. VENITURI DIN PROPRIETATE	39	00.13	530.000	144.000	276.000	90.000	20.000	20.000	531.000	532.000	533.000
Venituri din proprietate	40	30.02	530.000	144.000	276.000	90.000	20.000	20.000	531.000	532.000	533.000
Venituri din concesiuni si inchirieri	41	30.02.05	530.000	144.000	276.000	90.000	20.000	20.000	531.000	532.000	533.000
Alte venituri din concesiuni si inchirieri de catre institutiile publice	42	30.02.05.30	530.000	144.000	276.000	90.000	20.000	20.000	531.000	532.000	533.000
C2. VANZARI DE BUNURI SI SERVICII	43	00.14	-608.200	-177.800	-268.800	-177.800	16.200	16.200	-324.550	-394.550	-495.550
Venituri din prestari de servicii si alte activitati	44	33.02	5.000	5.000	0	0	0	0	63.000	64.000	65.000
Venituri din prestari de servicii	45	33.02.08	5.000	5.000	0	0	0	0	63.000	64.000	65.000
Venituri din taxe administrative, eliberari de permise	46	34.02	12.000	3.000	3.000	3.000	3.000	3.000	13.000	14.000	15.000
Taxe extrajudiciare de timbru	47	34.02.02	12.000	3.000	3.000	3.000	3.000	3.000	13.000	14.000	15.000
Amenzi, penalitati si confiscari	48	35.02	36.000	15.000	8.000	9.000	4.000	4.000	37.000	38.000	39.000
Venituri din amenzi si alte sanctiuni aplicate conform dispozitiilor legale	49	35.02.01	36.000	15.000	8.000	9.000	4.000	4.000	37.000	38.000	39.000
Venituri din amenzi si alte sanctiuni aplicate de catre alte institutii de specialitate	50	35.02.01.02	36.000	15.000	8.000	9.000	4.000	4.000	37.000	38.000	39.000
Diverse venituri	51	36.02	463.000	159.000	255.000	35.000	14.000	14.000	407.000	408.000	409.000
Alte venituri	52	36.02.50	463.000	159.000	255.000	35.000	14.000	14.000	407.000	408.000	409.000
Transferuri voluntare, altele decat subventiile	53	37.02	-1.124.200	-359.800	-534.800	-224.800	-4.800	-4.800	-844.550	-918.550	-1.023.550
Varsaminte din sectiunea de functionare pentru finantarea sectiunii de dezvoltare a bugetului local (cu semnul minus)	54	37.02.03	-1.124.200	-359.800	-534.800	-224.800	-4.800	-4.800	-844.550	-918.550	-1.023.550
IV. SUBVENTII	55	00.17	610.000	255.500	254.800	60.500	39.200	39.200	620.000	630.000	640.000
SUBVENTII DE LA ALTE NIVELE ALE ADMINISTRATIEI PUBLICE	56	00.18	610.000	255.500	254.800	60.500	39.200	39.200	620.000	630.000	640.000
Subventii de la bugetul de stat	57	42.02	160.000	40.500	39.800	40.500	39.200	39.200	170.000	180.000	190.000

DENUMIREA INDICATORILOR	Cod rand	Cod indicator	Program	Din care credite bugetare destinate stingerii platilor restante	Trim I	Trim II	Trim III	Trim IV	Estimari		
									2024	2025	2026
B. Curente	58		160.000		40.500	39.800	40.500	39.200	170.000	180.000	190.000
Subventii pentru acordarea ajutorului pentru incalzirea locuintei si a suplimentului pentru energie alocate pentru consumul de combustibili solizi si sau petrolieri	59	42.02.34	90.000		22.500	22.500	22.500	22.500	95.000	100.000	105.000
Subventii de la bugetul de stat pentru finantarea sanatatii	60	42.02.41	70.000		18.000	17.300	18.000	16.700	75.000	80.000	85.000
Subventii de la alte administratii	61	43.02	450.000		215.000	215.000	20.000	0	450.000	450.000	450.000
Sume alocate din bugetul ANCPJ pentru finantarea lucrarilor de inregistrare sistematica din cadrul Programului national de cadastru si carte funciara	62	43.02.34	450.000		215.000	215.000	20.000	0	450.000	450.000	450.000
TOTAL CHELTUIELI	63		5.650.450	0	1.553.520	1.744.700	1.156.500	1.195.730	5.927.450	5.960.450	5.993.450
CHELTUIELI CURENTE	64	01	5.338.450	0	1.553.520	1.554.700	1.156.500	1.073.730	5.565.450	5.598.450	5.631.450
TITLUL I CHELTUIELI DE PERSONAL	65	10	2.315.250	0	600.100	607.750	574.400	533.000	2.344.250	2.363.250	2.362.250
TITLUL II BUNURI SI SERVICII	66	20	1.983.000	0	752.920	587.450	401.600	241.030	2.158.200	2.173.200	2.188.200
TITLUL III DOBANZI	67	30	346.200	0	0	170.000	0	176.200	360.000	360.000	360.000
Dobanzi aferente datoriei publice interne	68	30.01	346.200	0	0	170.000	0	176.200	x	x	x
TITLUL IX ASISTENTA SOCIALA	69	57	489.000	0	130.500	128.500	127.500	102.500	494.000	499.000	504.000
Asigurari sociale	70	57.01	0	0	0	0	0	0	x	x	x
Ajutoare sociale	71	57.02	489.000	0	130.500	128.500	127.500	102.500	x	x	x
Ajutoare sociale in numerar	72	57.02.01	478.000	0	130.500	128.500	127.500	91.500	x	x	x
Tichete de cresa si tichete sociale pentru gradinita	73	57.02.03	11.000	0	0	0	0	11.000	x	x	x
TITLUL XI ALTE CHELTUIELI	74	59	205.000	0	70.000	61.000	53.000	21.000	209.000	213.000	217.000
Burse	75	59.01	99.000	0	29.000	28.000	29.000	13.000	x	x	x
Asociatii si fundatii	76	59.11	36.000	0	11.000	8.000	9.000	8.000	x	x	x
Sustinerea cultelor	77	59.12	70.000	0	30.000	25.000	15.000	0	x	x	x
CHELTUIELI DE CAPITAL	78	70	0	0	0	0	0	0	0	0	0
TITLUL XIX RAMBURSARI DE CREDITE	79	81	312.000	0	0	190.000	0	122.000	362.000	362.000	362.000
Rambursari de credite externe	80	81.01	0	0	0	0	0	0	x	x	x
Rambursari de credite interne	81	81.02	312.000	0	0	190.000	0	122.000	x	x	x
Partea I-a SERVICII PUBLICE GENERALE	82	50.02	2.095.350	0	444.670	632.850	432.850	584.980	2.171.150	2.173.150	2.175.150
Autoritati publice si actiuni externe	83	51.02	1.729.150	0	444.670	452.850	432.850	398.780	1.791.150	1.793.150	1.795.150
CHELTUIELI CURENTE	84	01	1.729.150	0	444.670	452.850	432.850	398.780	1.791.150	1.793.150	1.795.150
TITLUL I CHELTUIELI DE PERSONAL	85	10	1.373.150	0	345.000	366.650	343.000	318.500	1.394.150	1.395.150	1.395.150
TITLUL II BUNURI SI SERVICII	86	20	356.000	0	99.670	86.200	89.850	80.280	397.000	398.000	398.000
CHELTUIELI DE CAPITAL	87	70	0	0	0	0	0	0	0	0	0



DENUMIREA INDICATORILOR	Cod rand	Cod indicator	Program	Din care credite bugetare destinate stingerii platilor restante	Trim I	Trim II	Trim III	Trim IV	Estimari		
									2024	2025	2026
Din total capitol											
Autoritati executive si legislative	88	51.02.01	1.729.150	0	444.670	452.850	432.850	398.780	1.791.150	1.793.150	1.795.150
Autoritati executive	89	51.02.01.03	1.729.150	0	444.670	452.850	432.850	398.780	1.791.150	1.793.150	1.795.150
Tranzactii privind datoria publica si imprumuturi	90	55.02	366.200	0	0	180.000	0	186.200	380.000	380.000	380.000
CHELTUIELI CURENTE	91	01	366.200	0	0	180.000	0	186.200	380.000	380.000	380.000
TITLUL II BUNURI SI SERVICII	92	20	20.000	0	0	10.000	0	10.000	20.000	20.000	20.000
TITLUL III DOBANZI	93	30	346.200	0	0	170.000	0	176.200	360.000	360.000	360.000
Dobanzi aferente datoriei publice interne	94	30.01	346.200	0	0	170.000	0	176.200	x	x	x
CHELTUIELI DE CAPITAL	95	70	0	0	0	0	0	0	0	0	0
Din total capitol											
Tranzactii privind datoria publica si imprumuturi	96	55.02.00	366.200	0	0	180.000	0	186.200	380.000	380.000	380.000
Partea a II-a APARARE, ORDINE PUBLICA SI SIGURANTA NATIONALA	97	59.02	35.000	0	14.750	14.750	2.750	2.750	36.000	37.000	38.000
Ordine publica si siguranta nationala	98	61.02	35.000	0	14.750	14.750	2.750	2.750	36.000	37.000	38.000
CHELTUIELI CURENTE	99	01	35.000	0	14.750	14.750	2.750	2.750	36.000	37.000	38.000
TITLUL II BUNURI SI SERVICII	100	20	35.000	0	14.750	14.750	2.750	2.750	36.000	37.000	38.000
CHELTUIELI DE CAPITAL	101	70	0	0	0	0	0	0	0	0	0
Din total capitol											
Alte cheltuieli in domeniul ordinii publice si sigurantei nationale	102	61.02.50	35.000	0	14.750	14.750	2.750	2.750	36.000	37.000	38.000
Partea a III-a CHELTUIELI SOCIAL-CULTURALE	103	64.02	1.928.100	0	593.000	484.100	467.800	383.200	1.928.300	1.948.300	1.968.300
Invatamant	104	65.02	405.000	0	137.000	89.000	97.000	82.000	420.200	425.200	430.200
CHELTUIELI CURENTE	105	01	405.000	0	137.000	89.000	97.000	82.000	420.200	425.200	430.200
TITLUL II BUNURI SI SERVICII	106	20	267.000	0	100.000	53.000	60.000	54.000	279.200	281.200	283.200
TITLUL IX ASISTENTA SOCIALA	107	57	39.000	0	8.000	8.000	8.000	15.000	41.000	43.000	45.000
Asigurari sociale	108	57.01	0	0	0	0	0	0	x	x	x
Ajutoare sociale	109	57.02	39.000	0	8.000	8.000	8.000	15.000	x	x	x
Ajutoare sociale in numerar	110	57.02.01	28.000	0	8.000	8.000	8.000	4.000	x	x	x
Tichete de cresa si tichete sociale pentru gradinita	111	57.02.03	11.000	0	0	0	0	11.000	x	x	x
TITLUL XI ALTE CHELTUIELI	112	59	99.000	0	29.000	28.000	29.000	13.000	100.000	101.000	102.000
Burse	113	59.01	99.000	0	29.000	28.000	29.000	13.000	x	x	x
CHELTUIELI DE CAPITAL	114	70	0	0	0	0	0	0	0	0	0
Din total capitol											
Invatamant secundar	115	65.02.04	354.000	0	117.000	69.000	97.000	71.000	357.000	360.000	363.000



DENUMIREA INDICATORILOR	Cod rand	Cod indicator	Program	Din care credite bugetare destinate stingerii platilor restante	Trim I	Trim II	Trim III	Trim IV	Estimari		
									2024	2025	2026
Invatamant secundar inferior	116	65.02.04.01	354.000	0	117.000	69.000	97.000	71.000	357.000	360.000	363.000
Alte cheltuieli in domeniul invatamantului	117	65.02.50	51.000	0	20.000	20.000	0	11.000	63.200	65.200	67.200
Sanatate	118	65.02	80.000	0	20.500	19.800	20.500	19.200	86.000	92.000	98.000
CHELTUIELI CURENTE	119	01	80.000	0	20.500	19.800	20.500	19.200	86.000	92.000	98.000
TITLUL I CHELTUIELI DE PERSONAL	120	10	70.000	0	18.000	17.300	18.000	16.700	75.000	80.000	85.000
TITLUL II BUNURI SI SERVICII	121	20	10.000	0	2.500	2.500	2.500	2.500	11.000	12.000	13.000
CHELTUIELI DE CAPITAL	122	70	0	0	0	0	0	0	0	0	0
Din total capital											
Alte cheltuieli in domeniul sanatatii	123	65.02.50	80.000	0	20.500	19.800	20.500	19.200	86.000	92.000	98.000
Alte institutii si actiuni sanitare	124	65.02.50.50	80.000	0	20.500	19.800	20.500	19.200	86.000	92.000	98.000
Cultura, recreere si religie	125	67.02	154.000	0	85.500	39.500	27.000	2.000	128.000	132.000	136.000
CHELTUIELI CURENTE	126	01	154.000	0	85.500	39.500	27.000	2.000	128.000	132.000	136.000
TITLUL II BUNURI SI SERVICII	127	20	83.000	0	54.500	14.500	12.000	2.000	55.000	57.000	59.000
TITLUL XI ALTE CHELTUIELI	128	59	71.000	0	31.000	25.000	15.000	0	73.000	75.000	77.000
Burse	129	59.01	0	0	0	0	0	0	0	0	0
Asociatii si fundatii	130	59.11	1.000	0	1.000	0	0	0	0	0	0
Sustinerea cultelor	131	59.12	70.000	0	30.000	25.000	15.000	0	0	0	0
CHELTUIELI DE CAPITAL	132	70	0	0	0	0	0	0	0	0	0
Din total capital											
Servicii culturale	133	67.02.03	43.000	0	14.500	14.500	12.000	2.000	44.000	45.000	46.000
Camine culturale	134	67.02.03.07	43.000	0	14.500	14.500	12.000	2.000	44.000	45.000	46.000
Servicii recreative si sportive	135	67.02.05	11.000	0	11.000	0	0	0	13.000	15.000	17.000
Sport	136	67.02.05.01	11.000	0	11.000	0	0	0	13.000	15.000	17.000
Servicii religioase	137	67.02.06	70.000	0	30.000	25.000	15.000	0	71.000	72.000	73.000
Alte servicii in domeniile culturii, recreerii si religiei	138	67.02.50	30.000	0	30.000	0	0	0	0	0	0
Asigurari si asistenta sociala	139	68.02	1.289.100	0	350.000	335.800	323.300	280.000	1.294.100	1.299.100	1.304.100
CHELTUIELI CURENTE	140	01	1.289.100	0	350.000	335.800	323.300	280.000	1.294.100	1.299.100	1.304.100
TITLUL I CHELTUIELI DE PERSONAL	141	10	821.100	0	223.000	210.800	199.300	188.000	823.100	825.100	827.100
TITLUL II BUNURI SI SERVICII	142	20	18.000	0	4.500	4.500	4.500	4.500	18.000	18.000	18.000
TITLUL IX ASISTENTA SOCIALA	143	57	450.000	0	122.500	120.500	119.500	87.500	453.000	456.000	459.000
Asigurari sociale	144	57.01	0	0	0	0	0	0	0	0	0
Ajutoare sociale	145	57.02	450.000	0	122.500	120.500	119.500	87.500	453.000	456.000	459.000
Ajutoare sociale in numerar	146	57.02.01	450.000	0	122.500	120.500	119.500	87.500	453.000	456.000	459.000




DENUMIREA INDICATORILOR	Cod rand	Cod indicator	Program	Din care credite bugetare destinate stingerii platilor restante	Trim I	Trim II	Trim III	Trim IV	Estimari		
									2024	2025	2026
CHELTUIELI DE CAPITAL	147	70	0	0	0	0	0	0	0	0	0
Din total capital											
Asistenta sociala in caz de boli si invaliditati	148	68.02.05	1.038.000	0	284.500	271.500	260.000	222.000	1.040.000	1.042.000	1.044.000
Asistenta sociala in caz de invaliditate	149	68.02.05.02	1.038.000	0	284.500	271.500	260.000	222.000	1.040.000	1.042.000	1.044.000
Prevenirea excluderii sociale	150	68.02.15	90.000	0	22.500	22.500	22.500	22.500	91.000	92.000	93.000
Ajutor social	151	68.02.15.01	90.000	0	22.500	22.500	22.500	22.500	91.000	92.000	93.000
Alte cheltuieli in domeniul asigurarilor si asistentei sociale	152	68.02.50	161.100	0	43.000	41.800	40.800	35.500	163.100	165.100	167.100
Alte cheltuieli in domeniul asistentei sociale	153	68.02.50.50	161.100	0	43.000	41.800	40.800	35.500	163.100	165.100	167.100
Partea a IV-a SERVICII SI DEZVOLTARE PUBLICA, LOCUINTE, MEDIU SI APE	154	69.02	1.427.000	0	454.600	576.500	211.600	184.300	1.623.000	1.629.000	1.635.000
Locuinte, servicii si dezvoltare publica	155	70.02	1.067.000	0	302.100	474.000	134.100	156.800	1.211.000	1.215.000	1.219.000
CHELTUIELI CURENTE	156	01	755.000	0	302.100	284.000	134.100	34.800	849.000	853.000	857.000
TITLUL I CHELTUIELI DE PERSONAL	157	10	51.000	0	14.100	13.000	14.100	9.800	52.000	53.000	54.000
TITLUL II BUNURI SI SERVICII	158	20	704.000	0	288.000	271.000	120.000	25.000	797.000	800.000	803.000
CHELTUIELI DE CAPITAL	159	70	0	0	0	0	0	0	0	0	0
TITLUL XIX RAMBURSARI DE CREDITE	160	81	312.000	0	0	190.000	0	122.000	362.000	362.000	362.000
Rambursari de credite externe	161	81.01	0	0	0	0	0	0	x	x	x
Rambursari de credite interne	162	81.02	312.000	0	0	190.000	0	122.000	x	x	x
Din total capital											
Alimentare cu apa si amenajari hidrotehnice	163	70.02.05	326.000	0	8.000	196.000	0	122.000	377.000	378.000	379.000
Alimentare cu apa	164	70.02.05.01	326.000	0	8.000	196.000	0	122.000	377.000	378.000	379.000
Iluminat public si electrificari rurale	165	70.02.06	190.000	0	65.000	50.000	50.000	25.000	261.000	262.000	263.000
Alte servicii in domeniul locuintei, serviciilor si dezvoltarii comunale	166	70.02.50	551.000	0	229.100	228.000	84.100	9.800	573.000	575.000	577.000
Protectia mediului	167	74.02	360.000	0	152.500	102.500	77.500	27.500	412.000	414.000	416.000
CHELTUIELI CURENTE	168	01	360.000	0	152.500	102.500	77.500	27.500	412.000	414.000	416.000
TITLUL II BUNURI SI SERVICII	169	20	360.000	0	152.500	102.500	77.500	27.500	412.000	414.000	416.000
CHELTUIELI DE CAPITAL	170	70	0	0	0	0	0	0	0	0	0
Din total capital											
Salubritate si gestiunea deseurilor	171	74.02.05	350.000	0	150.000	100.000	75.000	25.000	401.000	402.000	403.000
Salubritate	172	74.02.05.01	350.000	0	150.000	100.000	75.000	25.000	401.000	402.000	403.000
Canalizarea si tratarea apelor reziduale	173	74.02.06	10.000	0	2.500	2.500	2.500	2.500	11.000	12.000	13.000
Partea a V-a ACTIUNI ECONOMICE	174	79.02	165.000	0	46.500	36.500	41.500	40.500	169.000	173.000	177.000
Agricultura, silvicultura, piscicultura si vanatoare	175	83.02	10.000	0	2.500	2.500	2.500	2.500	11.000	12.000	13.000

DENUMIREA INDICATORILOR	Cod rand	Cod indicator	Program	Din care credite bugetare destinate stingerii platilor restante	Trim I	Trim II	Trim III	Trim IV	Estimari		
									2024	2025	2026
CHELTUIELI CURENTE	176 01		10.000	0	2.500	2.500	2.500	2.500	11.000	12.000	13.000
TITLUL II BUNURI SI SERVICII	177 20		10.000	0	2.500	2.500	2.500	2.500	11.000	12.000	13.000
CHELTUIELI DE CAPITAL	178 70		0	0	0	0	0	0	0	0	0
Din total capital											
Agricultura	179 83.02.03		10.000	0	2.500	2.500	2.500	2.500	11.000	12.000	13.000
Alte cheltuieli in domeniul agriculturii	180 83.02.03.30		10.000	0	2.500	2.500	2.500	2.500	11.000	12.000	13.000
Alte cheltuieli in domeniul agriculturii, silviculturii, pisciculturii si vanatorii	181 83.02.50		0	0	0	0	0	0	0	0	0
Transporturi	182 84.02		80.000	0	24.000	16.000	20.000	20.000	81.000	82.000	83.000
CHELTUIELI CURENTE	183 01		80.000	0	24.000	16.000	20.000	20.000	81.000	82.000	83.000
TITLUL II BUNURI SI SERVICII	184 20		80.000	0	24.000	16.000	20.000	20.000	81.000	82.000	83.000
CHELTUIELI DE CAPITAL	185 70		0	0	0	0	0	0	0	0	0
Din total capital											
Transport rutier	186 84.02.03		80.000	0	24.000	16.000	20.000	20.000	81.000	82.000	83.000
Strazi	187 84.02.03.03		80.000	0	24.000	16.000	20.000	20.000	81.000	82.000	83.000
Alte actiuni economice	188 87.02		75.000	0	20.000	18.000	19.000	18.000	77.000	79.000	81.000
CHELTUIELI CURENTE	189 01		75.000	0	20.000	18.000	19.000	18.000	77.000	79.000	81.000
TITLUL II BUNURI SI SERVICII	190 20		40.000	0	10.000	10.000	10.000	10.000	41.000	42.000	43.000
TITLUL XI ALTE CHELTUIELI	191 59		35.000	0	10.000	8.000	9.000	8.000	36.000	37.000	38.000
Burse	192 59.01		0	0	0	0	0	0	x	x	x
Asociatii si fundatii	193 59.11		35.000	0	10.000	8.000	9.000	8.000	x	x	x
CHELTUIELI DE CAPITAL	194 70		0	0	0	0	0	0	0	0	0
Din total capital											
Alte actiuni economice	195 87.02.50		75.000	0	20.000	18.000	19.000	18.000	77.000	79.000	81.000
Partea a VII-a REZERVE, EXCEDENT/DEFICIT	196 96.02		0	0	0	0	0	0	0	0	0
REZERVE	197 97.02		0	0	0	0	0	0	0	0	0
EXCEDENT	198 98.02		0	0	0	0	0	0	0	0	0
DEFICIT	199 99.02		0	0	0	0	0	0	0	0	0




DENUMIREA INDICATORILOR	Cod rand	Cod indicator	Program	Din care credite bugetare destinate stingerii platilor restante	Trim I	Trim II	Trim III	Trim IV	Estimari		
									2024	2025	2026
SECTIUNEA DEZVOLTARE											
SECTIUNEA DEZVOLTARE	1		11.624.200		10.859.800	534.800	224.800	4.800		918.550	1.023.550
TOTAL VENITURI	2	00.01	11.624.200		10.859.800	534.800	224.800	4.800		918.550	1.023.550
VENITURI PROPRII	3	49.90	0		0	0	0	0		0	0
I. VENITURI CURENTE	4	00.02	1.124.200		359.800	534.800	224.800	4.800		918.550	1.023.550
C. VENITURI NEFISCALE	5	00.12	1.124.200		359.800	534.800	224.800	4.800		918.550	1.023.550
C2. VANZARI DE BUNURI SI SERVICII	6	00.14	1.124.200		359.800	534.800	224.800	4.800		918.550	1.023.550
Transferuri voluntare, altele decat subventiile	7	37.02	1.124.200		359.800	534.800	224.800	4.800		918.550	1.023.550
Varsaminte din sectiunea de functionare	8	37.02.04	1.124.200		359.800	534.800	224.800	4.800		918.550	1.023.550
IV. SUBVENTII	9	00.17	10.500.000		10.500.000	0	0	0		0	0
SUBVENTII DE LA ALTE NIVELE ALE ADMINISTRATIEI PUBLICE	10	00.18	10.500.000		10.500.000	0	0	0		0	0
Subventii de la bugetul de stat	11	42.02	10.500.000		10.500.000	0	0	0		0	0
B. Curente	12		10.500.000		10.500.000	0	0	0		0	0
Subventii de la bugetul de stat catre bugetele locale pentru Programul national de investitii „Anghel Saligny”	13	42.02.87	10.500.000		10.500.000	0	0	0		0	0
TOTAL CHELTUIELI	14		11.624.200	0	10.859.800	534.800	224.800	4.800		918.550	1.023.550
CHELTUIELI CURENTE	15	01	154.200	0	139.800	4.800	4.800	4.800		19.200	19.200
TITLUL VII ALTE TRANSFERURI	16	55	19.200	0	4.800	4.800	4.800	4.800		19.200	19.200
A. Transferuri interne	17	55.01	19.200	0	4.800	4.800	4.800	4.800		x	x
TITLUL X Proiecte cu finantare din fonduri externe nerambursabile aferente cadrului financiar 2014-2020	18	58	135.000	0	135.000	0	0	0		0	0
CHELTUIELI DE CAPITAL	19	70	11.470.000	0	10.720.000	530.000	220.000	0		825.350	1.004.350
TITLUL XV ACTIVE NEFINANCIARE	20	71	11.470.000	0	10.720.000	530.000	220.000	0		825.350	1.004.350
Active fixe	21	71.01	11.470.000	0	10.720.000	530.000	220.000	0		x	x
Constructii	22	71.01.01	10.650.000	0	10.500.000	150.000	0	0		x	x
Masini, echipamente si mijloace de transport	23	71.01.02	50.000	0	0	50.000	0	0		x	x
Alte active fixe	24	71.01.30	770.000	0	220.000	330.000	220.000	0		x	x
Partea I-a SERVICII PUBLICE GENERALE	25	50.02	50.000	0	0	50.000	0	0		0	0
Autoritati publice si actiuni externe	26	51.02	50.000	0	0	50.000	0	0		0	0
CHELTUIELI CURENTE	27	01	0	0	0	0	0	0		0	0
CHELTUIELI DE CAPITAL	28	70	50.000	0	0	50.000	0	0		0	0
TITLUL XV ACTIVE NEFINANCIARE	29	71	50.000	0	0	50.000	0	0		0	0
Active fixe	30	71.01	50.000	0	0	50.000	0	0		x	x

DENUMIREA INDICATORILOR	Cod rand	Cod indicator	Program	Din care credite bugetare destinate stingerii platilor restante	Trim I	Trim II	Trim III	Trim IV	Estimari		
									2024	2025	2026
Masini, echipamente si mijloace de transport	31	71.01.02	50.000	0	0	50.000	0	0	x	x	x
Din total capital											
Autoritati executive si legislative	32	51.02.01	50.000	0	0	50.000	0	0	0	0	0
Autoritati executive	33	51.02.01.03	50.000	0	0	50.000	0	0	0	0	0
Partea a III-a CHELTUIELI SOCIAL-CULTURALE	34	64.02	555.000	0	355.000	180.000	20.000	0	825.350	899.350	1.004.350
Invatamant	35	65.02	70.000	0	20.000	30.000	20.000	0	825.350	899.350	1.004.350
CHELTUIELI CURENTE	36	01	0	0	0	0	0	0	0	0	0
CHELTUIELI DE CAPITAL	37	70	70.000	0	20.000	30.000	20.000	0	825.350	899.350	1.004.350
TITLUL XV ACTIVE NEFINANCIARE	38	71	70.000	0	20.000	30.000	20.000	0	825.350	899.350	1.004.350
Active fixe	39	71.01	70.000	0	20.000	30.000	20.000	0	x	x	x
Constructii	40	71.01.01	0	0	0	0	0	0	x	x	x
Alte active fixe	41	71.01.30	70.000	0	20.000	30.000	20.000	0	x	x	x
Din total capital											
Invatamant secundar	42	65.02.04	0	0	0	0	0	0	0	0	0
Invatamant secundar inferior	43	65.02.04.01	0	0	0	0	0	0	0	0	0
Alte cheltuieli in domeniul invatamantului	44	65.02.50	70.000	0	20.000	30.000	20.000	0	825.350	899.350	1.004.350
Cultura, recreere si religie	45	67.02	485.000	0	335.000	150.000	0	0	0	0	0
CHELTUIELI CURENTE	46	01	135.000	0	135.000	0	0	0	0	0	0
TITLUL X Proiecte cu finantare din fonduri externe nerambursabile aferente cadrlui financiar 2014-2020	47	58	135.000	0	135.000	0	0	0	0	0	0
CHELTUIELI DE CAPITAL	48	70	350.000	0	200.000	150.000	0	0	0	0	0
TITLUL XV ACTIVE NEFINANCIARE	49	71	350.000	0	200.000	150.000	0	0	0	0	0
Active fixe	50	71.01	350.000	0	200.000	150.000	0	0	x	x	x
Alte active fixe	51	71.01.30	350.000	0	200.000	150.000	0	0	x	x	x
Din total capital											
Servicii culturale	52	67.02.03	485.000	0	335.000	150.000	0	0	0	0	0
Camine culturale	53	67.02.03.07	485.000	0	335.000	150.000	0	0	0	0	0
Servicii recreative si sportive	54	67.02.05	0	0	0	0	0	0	0	0	0
Sport	55	67.02.05.01	0	0	0	0	0	0	0	0	0
Servicii religioase	56	67.02.06	0	0	0	0	0	0	0	0	0
Alte servicii in domeniile culturii, recreerii si religiei	57	67.02.50	0	0	0	0	0	0	0	0	0
Partea a IV-a SERVICII SI DEZVOLTARE PUBLICA, LOCUINTE, MEDIU SI APE	58	69.02	69.200	0	4.800	4.800	54.800	4.800	19.200	19.200	19.200
Locuinte, servicii si dezvoltare publica	59	70.02	69.200	0	4.800	4.800	54.800	4.800	19.200	19.200	19.200



DENUMIREA INDICATORILOR	Cod rand	Cod indicator	Program	Din care credite bugetare destinate stingerii platilor restante	Trim I	Trim II	Trim III	Trim IV	Estimari		
									2024	2025	2026
CHELTUIELI CURENTE	60 01		19.200	0	4.800	4.800	4.800	4.800	19.200	19.200	19.200
TITLUL VII ALTE TRANSFERURI	61 55		19.200	0	4.800	4.800	4.800	4.800	19.200	19.200	19.200
A. Transferuri interne	62 55.01		19.200	0	4.800	4.800	4.800	4.800	x	x	x
CHELTUIELI DE CAPITAL	63 70		50.000	0	0	0	50.000	0	0	0	0
TITLUL XV ACTIVE NEFINANCIARE	64 71		50.000	0	0	0	50.000	0	0	0	0
Active fixe	65 71.01		50.000	0	0	0	50.000	0	x	x	x
Alte active fixe	66 71.01.30		50.000	0	0	0	50.000	0	x	x	x
Din total capital											
Alimentare cu apa si amenajari hidrotehnice	67 70.02.05		19.200	0	4.800	4.800	4.800	4.800	19.200	19.200	19.200
Alimentare cu apa	68 70.02.05.01		19.200	0	4.800	4.800	4.800	4.800	19.200	19.200	19.200
Iluminat public si electrificari rurale	69 70.02.06		0	0	0	0	0	0	0	0	0
Alte servicii in domeniul locuintei, serviciilor si dezvoltarii comunale	70 70.02.50		50.000	0	0	0	50.000	0	0	0	0
Partea a V-a ACTIUNI ECONOMICE	71 79.02		10.950.000	0	10.500.000	300.000	150.000		0	0	0
Transporturi	72 84.02		10.950.000	0	10.500.000	300.000	150.000		0	0	0
CHELTUIELI CURENTE	73 01		0	0	0	0	0		0	0	0
CHELTUIELI DE CAPITAL	74 70		10.950.000	0	10.500.000	300.000	150.000		0	0	0
TITLUL XV ACTIVE NEFINANCIARE	75 71		10.950.000	0	10.500.000	300.000	150.000		0	0	0
Active fixe	76 71.01		10.950.000	0	10.500.000	300.000	150.000		x	x	x
Constructii	77 71.01.01		10.650.000	0	10.500.000	150.000	0		x	x	x
Alte active fixe	78 71.01.30		300.000	0	0	150.000	150.000		x	x	x
Din total capital											
Transport rutier	79 84.02.03		10.950.000	0	10.500.000	300.000	150.000		0	0	0
Strazi	80 84.02.03.03		10.950.000	0	10.500.000	300.000	150.000		0	0	0
Partea a VII-a REZERVE, EXCEDENT/DEFICIT	81 96.02		0	0	0	0	0		0	0	0
REZERVE	82 97.02		0	0	0	0	0		0	0	0
EXCEDENT	83 98.02		0	0	0	0	0		0	0	0
DEFICIT	84 99.02		0	0	0	0	0		0	0	0

Presedinte de sedinta
Creaty Honut, Valer



Centra administrata

Secretar General UAT Leomnes,
Miner
H. Spilker